

IDK Extract[®]

***Stuhlprobenvorbereitungssystem befüllt mit Extraktionspuffer
zur Verwendung im ELISA***

***Stool sample preparation system filled with extraction buffer
for use in ELISA***

Gültig ab / Valid from 2020-09-02

REF K 6999

Σ
100

+15°C \pm 25°C

IVD **CE**



Immundiagnostik AG, Stubenwald-Allee 8a, 64625 Bensheim, Germany

Tel.: +49 6251 70190-0

e.mail: info@immundiagnostik.com

Fax: + 49 6251 70190-363

www.immundiagnostik.com

1. VERWENDUNGSZWECK

Das hier beschriebene Stuhlprobenvorbereitungssystem *IDK Extract*[®] ist für die Probenvorbereitung von Stuhlproben für die Verwendung in folgenden Immundiagnostik-ELISAs geeignet:

- Calprotectin (K 6927, K 6967)
- Pankreatische Elastase (K 6915)
- Laktoferrin (K 6870)
- Hämoglobin (K 7816D, K 7836D)
- Häm-Haptoglobin-Komplex (K 7817D, K 7837D)
- anti-Transglutaminase-Antikörper (K 9393)
- anti-Gliadin-Antikörper (K 9311)
- sIgA (K 8870, K 8880)
- α1-Antitrypsin (K 6750, K 6760)
- Albumin (K 6330)
- EDN (K 6811, K 6821)
- Lysozym (K 6900, K 6901)
- b-Defensin 2 (K 6500)
- Gallensäuren (K 7878)

Nur zur *in-vitro*-Diagnostik.

2. INHALT DER TESTPACKUNG

| Art.-Nr. | Bezeichnung | Kit-Komponenten | Menge |
|----------|--------------------------|--|-----------|
| K 6999 | IDK Extract [®] | Mit 1,5 ml <i>IDK Extract</i> [®] gefülltes Stuhlprobenröhrchen | 100 Stück |

3. LAGERUNG UND VORBEREITUNG DER REAGENZIEN

- Der **Extraktionspuffer *IDK Extract*[®]** ist bei **2–30 °C** gelagert bis zum angegebenen Haltbarkeitsdatum verwendbar.

4. TECHNISCHE MERKMALE

- Reagenzien der Testpackung dürfen nicht mit anderen Chargen gemischt werden.
- Die Reagenzien dürfen nach Ablauf des auf der Kitverpackung angegebenen Haltbarkeitsdatums nicht mehr verwendet werden.
- Vermeiden Sie Schaumbildung beim Mischen der Reagenzien.
- Stopfen und Verschlüsse verschiedener Reagenzien dürfen nicht vertauscht werden.
- Der jeweils verwendete Assay ist immer nach der dem Kit beigelegten Arbeitsanleitung durchzuführen.

5. ALLGEMEINE HINWEISE

- Bei Gewährleistungsansprüchen ist das beanstandete Material mit schriftlicher Erklärung innerhalb von 14 Tagen zum Hersteller, der Immundiagnostik AG, zurückzusenden.

Verwendete Symbole:



Temperaturbegrenzung



Bestellnummer



In-Vitro-Diagnostikum



Zu verwenden mit



Hersteller



Inhalt ausreichend für <n> Prüfungen



Chargenbezeichnung



Verwendbar bis



Achtung



Gebrauchsanweisung beachten



Spezifikationsdatenblatt beachten

1. INTENDED USE

This stool sample preparation system *IDK Extract*[®] is intended for the sample preparation of stool samples to be used in the following Immundiagnostik ELISAs:

- Calprotectin (K 6927, K 6967)
- Pancreatic elastase (K 6915)
- Lactoferrin (K 6870)
- Hemoglobin (K 7816D, K 7836D)
- Hemo-haptoglobin complex (K 7817D, K 7837D)
- Anti-transglutaminase antibodies (K 9393)
- Anti-gliadin antibodies (K 9311)
- sIgA (K 8870, K 8880)
- α 1-antitrypsin (K 6750, K 6760)
- Albumin (K 6330)
- EDN (K 6811, K 6821)
- Lysozyme (K 6900, K 6901)
- b-Defensin 2 (K 6500)
- Bile acids (K 7878)

For *in vitro* diagnostic use only.

2. MATERIAL SUPPLIED

| Cat. No. | Label | Kit components | Quantity |
|----------|--------------------------|--|-----------|
| K 6999 | IDK Extract [®] | Stool sample tube filled with 1.5 ml <i>IDK Extract</i> [®] | 100 units |

3. STORAGE AND PREPARATION OF REAGENTS

- The **extraction buffer *IDK Extract*[®]** is stable until the expiry date when stored at **2–30°C**.












4. TECHNICAL HINTS

- Do not interchange different lot numbers of any kit component within the same assay.
- Reagents should not be used beyond the expiration date stated on kit label.
- Avoid foaming when mixing reagents.
- Do not mix plugs and caps from different reagents.
- The assay used should always be performed according to the enclosed manual.

5. GENERAL NOTES ON THE TEST AND TEST PROCEDURE

- Warranty claims and complaints regarding deficiencies must be logged within 14 days after receipt of the product. The product should be send to Immundiagnostik AG along with a written complaint.

Used symbols:

| | | | |
|---|------------------------------------|---|-----------------------------------|
|  | Temperature limitation |  | Catalogue Number |
|  | In Vitro Diagnostic Medical Device |  | To be used with |
|  | Manufacturer |  | Contains sufficient for <n> tests |
|  | Lot number |  | Use by |
|  | Attention |  | Consult instructions for use |
|  | Consult specification data sheet | | |